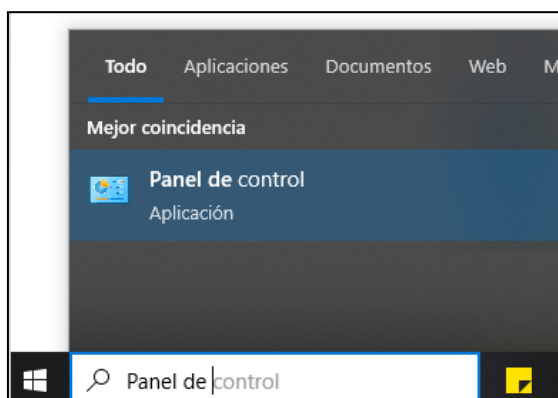


# DESINSTALAR PROGRAMA IDENTIFICACIÓN DIGITAL

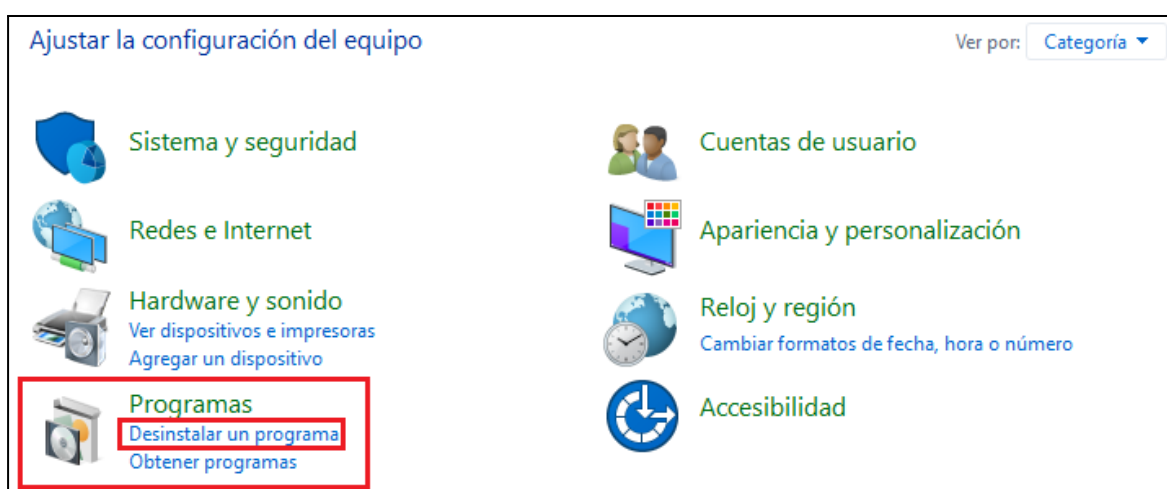
Para ello es necesario:

- Poseer el programa “Identificación digital” previamente instalado y no requerir más de su uso.

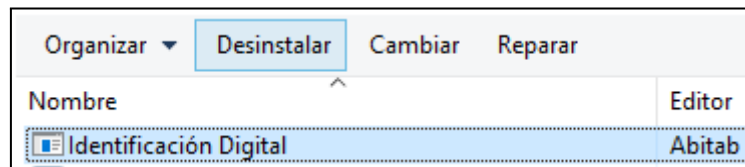
1. Presioná la tecla Windows de tu computadora y escribí **“Panel de Control”**.
2. Abrió dicha aplicación.



3. Buscá la sección de **“Programas”** y seleccioná **“Desinstalar un programa”**.



4. A continuación se desplegará un listado con todos los programas instalados en el equipo. Buscá el programa llamado “**Identidad Digital**” y seleccionalo. Aparecerá la opción “**Desinstalar**”.



5. Presioná el botón “**Desinstalar**”. Una vez finalizado el proceso, el programa ya no estará en su equipo.

Ahora puedes instalar la última versión del programa haciendo [click aquí](#).